



**CO-CRÉÉ PAR THE SEED CREW &  
LE COLLECTIF IAE EMPLOI**

---

# **LE RECRUTEMENT INCLUSIF :**

## **Partenariat gagnant avec l'IAE\***

---

*\*Insertion par l'Activité Économique*

Avec le soutien financier de :



Cofinancé  
par l'Union  
européenne

Action soutenue dans  
le cadre du programme  
FSE+ 2021-2027





# EDITO



L'accès à l'emploi est un enjeu majeur, aussi bien pour les personnes en recherche d'opportunités que pour les entreprises confrontées à des difficultés de recrutement. Dans ce contexte, l'Insertion par l'Activité Économique (IAE) se révèle être **un levier stratégique encore trop méconnu des employeurs.**

Pourtant, les Structures d'Insertion par l'Activité Économique (SIAE) constituent un véritable vivier de talents, de compétences et d'engagement, offrant aux entreprises une opportunité unique de **recruter autrement et de répondre à leurs besoins en main-d'œuvre** tout en s'inscrivant dans une démarche à fort impact social.

C'est dans cette dynamique qu'est né en 2024 le collectif IAE Emploi, réunissant le GRAFIE & la Fédération des Acteurs de la Solidarité Île-de-France qui porte la mission Passerelle IAE du GRAFIE, Convergence Paris et Seine-Saint-Denis, La Mie de Pain, Emmaüs Défi, ARES.

Ce collectif s'est constitué avec une ambition commune :  **fédérer les acteurs de l'IAE pour mobiliser ensemble les entreprises et collectifs d'entreprises**, et ainsi donner une visibilité renforcée aux SIAE franciliennes et aux milliers de personnes compétentes, motivées et remobilisées, prêtes à intégrer le marché du travail.

Le présent livre blanc s'inscrit dans cette volonté de sensibiliser, informer et mobiliser les entreprises autour du recrutement inclusif.

Il vise à :



## SENSIBILISER

aux atouts des collaborations avec l'IAE en déconstruisant les idées reçues sur l'insertion.



## INFORMER

sur les dispositifs existants permettant aux employeurs de travailler avec les SIAE de manière simple et efficace.



## MOBILISER

les entreprises en leur donnant des outils pour s'engager dans un recrutement inclusif, en partenariat avec les acteurs du territoire.

Au-delà d'une réponse aux enjeux de responsabilité sociale et sociétale, l'IAE est une véritable opportunité stratégique pour les entreprises : diversification des canaux de recrutement, développement des compétences en interne, renforcement de la marque employeur et contribution à une dynamique territoriale vertueuse.

Nous espérons que ce livre blanc vous apportera un nouveau regard sur l'IAE et vous convaincra d'explorer ces partenariats gagnants, au bénéfice des entreprises, des salariés et de l'économie locale.

# Présentation de l'IAE et chiffres clés en Ile de France

## L'Insertion par l'Activité Économique (IAE) : Un levier d'emploi durable

### Définition et cadre de l'Insertion par l'Activité Economique (IAE)

L'Insertion par l'Activité Économique (IAE) est un dispositif essentiel pour favoriser l'inclusion sociale et professionnelle des personnes éloignées de l'emploi. Ce cadre, défini par le Code du travail (articles L.5132-1 et suivants), permet aux personnes en situation de précarité de bénéficier d'un accompagnement renforcé tout en exerçant une activité professionnelle.

Les **Structures d'Insertion par l'Activité Économique (SIAE)** – incluant les Ateliers et Chantiers d'Insertion (ACI), les Entreprises d'Insertion (EI), les Entreprises de Travail Temporaire d'Insertion (ETTI) et les Associations Intermédiaires (AI) – jouent un rôle clé en proposant des Contrat à Durée Déterminée d'Insertion (CDDI) qui permettent aux bénéficiaires de retrouver une dynamique d'emploi.

Grâce à un **double accompagnement socioprofessionnel et technique**, les salariés en insertion développent leurs compétences tout en levant les freins à l'emploi durable (mobilité, logement, santé, etc.).

### Chiffres clés en Île-de-France

L'IAE représente un pilier majeur de l'économie sociale et solidaire en Île-de-France, avec un réseau dense d'acteurs engagés sur le territoire. Quelques chiffres illustrant son impact :



**+ de 600 SIAE**

réparties sur l'ensemble de la région, couvrant une grande diversité de secteurs d'activité.




**Près de 34 000**


**personnes recrutées et accompagnées** par an, dont une majorité rencontrant des difficultés d'accès à l'emploi en raison de freins sociaux, économiques ou professionnels.



**Environ 65%**

**des salariés en insertion** accèdent à une solution d'emploi ou de formation à l'issue de leur parcours.

 **Des secteurs phares d'intervention** : bâtiment, espaces verts, restauration, propreté, transport/logistique, aide à domicile et économie circulaire.

 **Une contribution à l'économie locale** : les SIAE travaillent en lien étroit avec des entreprises et collectivités pour favoriser l'insertion durable.

## Rôles et impact des SIAE

Les SIAE remplissent une mission essentielle de transition vers l'emploi durable à travers **trois axes principaux** :

1

### L'accompagnement social et professionnel

- Suivi individualisé pour lever les freins à l'emploi (accès aux droits, mobilité, logement, santé, formation).
- Appui à l'élaboration d'un projet professionnel cohérent avec les compétences et aspirations du salarié.
- Mise en relation avec des employeurs potentiels via des PMSMP (Périodes de Mise en Situation en Milieu Professionnel), visite d'entreprises et job datings.

2


### La formation et la montée en compétences

- Accès à des formations certifiantes adaptées aux besoins des entreprises locales.
- Développement de compétences transversales et techniques, valorisables sur le marché du travail.
- Expérimentation de nouveaux métiers pour affiner l'orientation professionnelle.

3

### La mise en situation de travail et l'intégration dans l'entreprise

- Immersion professionnelle progressive pour restaurer la confiance en soi et retrouver des habitudes de travail.
- Développement des compétences métiers dans un cadre structurant et bienveillant.
- Collaboration avec des entreprises partenaires pour favoriser le passage vers l'emploi classique.

 Les SIAE sont ainsi de véritables **acteurs de l'emploi durable**, en lien avec les entreprises et les politiques publiques. En Île-de-France, leur rôle est d'autant plus stratégique qu'elles répondent aux **enjeux de recrutement dans de nombreux secteurs en tension**, tout en contribuant à une économie plus inclusive et responsable.



# Insertion - Les idées pré-conçues

## Des stéréotypes aux biais inconscients

Dans les processus de recrutement, les décisions sont parfois à notre insu, par un ensemble d'idées préconçues issues de notre environnement social et culturel. Comprendre comment ces mécanismes s'installent est essentiel pour construire des pratiques véritablement inclusives.



Les **stéréotypes** sont des croyances partagées sur un groupe

Ex. : « Les personnes âgées sont moins à l'aise avec le numérique ».

Avec le temps, ces stéréotypes deviennent des **préjugés** : on y croit, on les intègre, et on les juge comme vrai.

### The Seed Crew

Ces préjugés, une fois ancrés, influencent nos comportements de façon automatique : ce sont les **biais inconscients**.

Ils s'activent sans que nous en ayons conscience, notamment dans des moments clés comme le recrutement.

**Les stéréotypes, préjugés et biais inconscients sont individuels, mais ils prennent racine dans un système plus large.**

La **roue des privilèges** permet de visualiser comment certaines identités bénéficient d'avantages invisibles, tandis que d'autres cumulent des freins.

L'idée est de prendre conscience :



que certaines personnes cumulent des privilèges sans en avoir forcément conscience,



que d'autres cumulent des facteurs de discrimination,



et que cela a un impact concret, notamment dans les parcours pro, l'accès à l'emploi, ou encore les biais en recrutement.

Que ce soit des personnes initialement éloignées de l'emploi, des seniors, des jeunes de -26 ans, des personnes sans logement, des personnes porteuses d'un handicap, des personnes sortant de détention ou placées sous main de justice, des parents isolés, ce sont autant de profils qui rencontrent des discriminations à l'embauche.

Vous pourriez avoir un impact favorable sur leur insertion professionnelle en vous formant sur les biais inconscients et en collaborant avec des structures de l'IAE.

## Idées reçues sur l'IAE :

### Déconstruire les stéréotypes pour changer de regard

L'Insertion par l'Activité Économique (IAE) est un levier puissant pour le retour à l'emploi des personnes éloignées du marché du travail. Pourtant, de nombreux préjugés persistent sur les structures d'insertion et les publics accompagnés. Ces idées reçues freinent les collaborations avec les entreprises et limitent l'impact du dispositif.

Voici quelques clichés courants et des éléments concrets pour les déconstruire :



1

### **Idée reçue n°1 "Les personnes en insertion n'ont pas envie de travailler"**

**Réalité** : La majorité des personnes accompagnées en IAE ont une forte motivation à retrouver un emploi. Elles ont souvent rencontré des obstacles (ruptures de parcours, manque d'expérience, problèmes de santé, précarité sociale) qui les ont éloignées du marché du travail. L'IAE leur permet justement de reprendre confiance en elles et de développer leurs compétences dans un cadre structurant.

#### **Exemple**

65 % des salariés en insertion accèdent à un emploi ou une formation à l'issue de leur parcours.

2

### **Idée reçue n°2 "L'IAE ne concerne que des personnes sans qualification en France"**

**Réalité** : L'IAE accueille des profils variés, y compris des personnes avec des diplômes ou des expériences professionnelles. Certaines ont besoin d'un accompagnement spécifique pour faire reconnaître leur diplôme en France, rebondir après une période d'inactivité, une reconversion ou une situation personnelle difficile. De plus, certaines SIAE délivrent des formations qualifiantes.

#### **Exemple**

L'IAE a pour rôle de permettre de faire valoir les diplômes hors Union Européenne.

3

### **Idée reçue n°3 "Les salariés en insertion ne sont pas fiables pour les entreprises"**

**Réalité** : Les personnes en parcours d'insertion sont formées, accompagnées et préparées pour intégrer durablement le marché du travail. Les SIAE assurent un suivi rigoureux de l'évolution des savoir-faire et savoir-être des salariés afin de favoriser leur engagement et leur montée en compétence.

#### **Conseil**

Accueillez un stagiaire en immersion dans votre entreprise pendant 2 semaines et donnez lui envie de rester au sein de votre entreprise ! Accompagnez le salarié au mieux pendant cette période et sa prise de poste avec un tuteur/mentor/pair auquel il pourra faire appel...

4

### **Idée reçue n°4 L'insertion, c'est des sortants de prison**

**Réalité** : L'IAE accompagne une grande diversité de personnes en situation de précarité, et non uniquement des sortants de détention. Les profils des salariés en insertion sont variés : jeunes sans qualification, travailleurs précaires, personnes en situation de handicap, chômeurs de longue durée, femmes en situation de monoparentalité, réfugiés, etc.

#### **Exemple**

70 % des personnes accompagnées en IAE n'ont jamais été confrontées au système judiciaire, et l'IAE constitue avant tout un levier d'inclusion pour tous les publics en difficulté.

5

### **Idée reçue n°5 "L'insertion, c'est de l'assistanat"**

**Réalité** : L'IAE repose sur un principe d'accompagnement actif : elle ne donne pas un emploi clé en main, mais permet aux personnes de reconstruire un parcours professionnel durable grâce à la formation, l'expérience et l'accompagnement.

#### **Exemple**

L'IAE ne se substitue pas au marché de l'emploi classique, elle en est un tremplin et répond aux besoins de recrutement de nombreux secteurs.

*"Grâce à ARES, j'ai pu reprendre confiance en moi et trouver un emploi durable. J'ai commencé il y a quelques mois chez Tri-O, comme agent de tri. Je suis en charge de récupérer et de trier l'ensemble des déchets. J'aime bien travailler chez eux, je me sens bien." - Christophe, ancien salarié en parcours*



# Collaborer avec l'IAE

## Quels dispositifs mobiliser ?



### Panorama des outils pour les employeurs

#### L'immersion professionnelle (PMSMP)

LA PMSMP – Période de Mise en Situation en Milieu Professionnel permet de se confronter à des situations réelles pour découvrir un métier ou un secteur d'activité, confirmer un projet professionnel ou initier une démarche de recrutement.

La PMSMP peut être d'une durée de quelques jours à **maximum 1 mois**. Le bénéficiaire n'est pas l'employé de la structure accueillante pendant la durée et n'est pas donc **pas rémunéré** par elle.

Elle ne peut en aucun cas être mise en œuvre pour exécuter une tâche régulière correspondant à un poste permanent, ni pour faire face à un accroissement temporaire de l'activité, ni pour occuper un emploi saisonnier, ni pour remplacer un salarié absent.

Les PMSMP doivent servir utilement les parcours d'accès à l'emploi et de sécurisation professionnelle des bénéficiaires, en leur permettant :



Soit un **accès direct à l'emploi** par la transformation de ces périodes en opportunité de travail et d'offre d'emploi



Soit la **mise en œuvre d'actions concourant à l'accès à l'emploi** : levée des freins périphériques identifiés lors de ces périodes, accès à une formation, à d'autres expériences professionnelles...



Elles font l'objet d'une convention normalisée conclue entre le bénéficiaire, la structure d'accueil, le prescripteur, la structure d'accompagnement (si différente du prescripteur) et l'employeur (si le bénéficiaire est salarié).

La convention de mise en situation en milieu professionnel est matérialisée par un formulaire Cerfa ou dématérialisée via le site immersion facilitée.



**Suivi** : la mise en œuvre de la période, ainsi que le suivi du bénéficiaire dans la structure d'accueil, sont assurés soit par le prescripteur lui-même, soit par une structure d'accompagnement choisie par ce dernier et agissant sous son contrôle. Un conseiller référent est désigné pour être l'interlocuteur unique du bénéficiaire et de la structure d'accueil.


**Tutorat** : la structure d'accueil désigne un tuteur qui aura notamment en charge d'accueillir, d'aider, d'informer, de guider et d'évaluer le bénéficiaire et de s'assurer de la mise en œuvre de toutes les dispositions en matière de prévention des risques d'accident du travail.



## Le Contrat Passerelle : un tremplin vers l'emploi durable

Le **contrat passerelle** est un dispositif innovant qui permet de faciliter l'embauche des salariés en insertion en sécurisant leur transition vers un emploi durable. Mis en place dans le cadre de **l'Insertion par l'Activité Économique (IAE)**, ce contrat repose sur une **collaboration entre une Structure d'Insertion par l'Activité Économique (SIAE) et une entreprise classique.**

### OBJECTIFS

- 
- Faciliter **l'intégration professionnelle** des salariés en insertion en leur permettant de tester un poste en entreprise tout en restant accompagnés par leur SIAE.
  - Sécuriser **les recrutements** pour les entreprises en leur offrant une période d'adaptation avant une embauche définitive.
  - Renforcer **l'accompagnement des salariés** grâce au suivi conjoint de la SIAE et de l'entreprise d'accueil.

### FONCTIONNEMENT

Le salarié en insertion, toujours sous contrat avec la SIAE, est mis à disposition d'une entreprise pour une durée initiale de 3 mois renouvelable une fois. Pendant cette période :

- Il **bénéficie d'un accompagnement socio-professionnel renforcé par la SIAE** pour lever d'éventuelles solutions à certaines problématiques (mobilité, logement, santé, etc.).
- L'**entreprise teste ses compétences dans un cadre sécurisé** avant de formaliser une embauche.
- Un **suivi tripartite est mis en place** (salarié, SIAE et entreprise) pour garantir la réussite du parcours.

#### BÉNÉFICES POUR LES ENTREPRISES

- Un dispositif **souple et sécurisé** pour tester et former un candidat avant une embauche potentielle.
- Une opportunité de **s'engager dans une démarche de recrutement inclusif**, en valorisant la diversité des profils.
- Un **accompagnement RH** assuré par la SIAE pour favoriser l'intégration du salarié.

#### BÉNÉFICES POUR LA PERSONNE EN INSERTION


- Une **expérience en entreprise** qui facilite la transition vers un emploi durable.
- Un **suivi renforcé** pour sécuriser leur parcours professionnel.
- Une opportunité de **développer leurs compétences et leur réseau** professionnel.

Le contrat passerelle s'inscrit dans une dynamique gagnant-gagnant pour les entreprises et les salariés en insertion. Il constitue un **véritable levier pour favoriser l'emploi durable et renforcer l'engagement des entreprises en faveur d'un recrutement inclusif et responsable.**

# Le CDI progressif : un dispositif innovant pour une intégration durable en entreprise

Le **CDI progressif**, conçu par **Convergence en partenariat avec Franprix**, est un dispositif qui permet une **intégration progressive des salariés en insertion dans l'entreprise**, en adaptant l'augmentation des heures travaillées à l'acquisition des compétences et aux besoins de l'entreprise.

## OBJECTIFS

- 
- Faciliter la transition entre un emploi en insertion et un emploi durable en entreprise.
  - Sécuriser le parcours professionnel du salarié en lui permettant d'évoluer progressivement vers un temps plein.
  - Adapter le rythme de travail à la montée en compétences, tout en maintenant un accompagnement socio-professionnel renforcé.

## FONCTIONNEMENT

- Double contrat : Le salarié en insertion cumule :**
  - Un **CDDI (Contrat à Durée Déterminée d'Insertion)** de 26 heures/semaine au sein de son chantier d'insertion.
  - Un **CDI à temps partiel** dans l'entreprise d'accueil.
- Montée en charge progressive :**

Dans un premier temps, le salarié effectue **8 heures/semaine en entreprise** (deux demi-journées de 4 heures) en conservant ses 26 heures en chantier d'insertion. Le nombre d'heures en entreprise augmente, tandis que les heures en CDDI diminuent, pour atteindre **35 heures au plus tard dans l'année**. L'évolution est ajustée selon chaque salarié (ex. passage à 22h ou 30h avant d'atteindre 35h).
- Un suivi renforcé :**

La progression est définie en concertation avec **l'entreprise, le salarié, la chargée de partenariats entreprise Convergence et le chargé d'accompagnement du salarié**. Un **point de suivi tripartite** est organisé tous les **deux mois** pour ajuster le rythme et sécuriser le parcours.

### BÉNÉFICES POUR LES ENTREPRISES

- Un **recrutement sécurisé**, en formant progressivement le salarié au poste.
- Un **accompagnement RH** par la structure d'insertion, facilitant l'intégration du salarié.
- Un **engagement social fort**, en participant à l'insertion durable de publics éloignés de l'emploi.

### BÉNÉFICES POUR LA PERSONNE EN INSERTION


- Une **transition en douceur vers un emploi durable**, qui permet de poursuivre l'accompagnement social.
- Un **cadre rassurant**, avec un accompagnement et un suivi personnalisés.
- Une **montée en compétences progressive**, adaptée à son rythme et à ses capacités.

Le **CDI progressif** constitue une solution efficace pour **favoriser l'insertion professionnelle durable** et répondre aux besoins des entreprises en main-d'œuvre qualifiée tout en maintenant un cadre d'accompagnement structurant pour les salariés en insertion.

# La Méthode de Recrutement par Simulation (MRS) : recruter autrement, miser sur les compétences

La **Méthode de Recrutement par Simulation (MRS)** est un dispositif innovant développé par **France Travail** qui permet aux entreprises de recruter sur la base des **compétences réelles** des candidats, sans se focaliser sur les diplômes, l'expérience ou le CV.

## OBJECTIFS

- 
- **Détecter des compétences transférables** chez des candidats éloignés de l'emploi, notamment les salariés en insertion.
  - **Faciliter l'accès à l'emploi** pour des publics qui ne répondraient pas aux critères classiques de recrutement.
  - **Répondre aux besoins des entreprises** en valorisant les aptitudes essentielles pour un poste, au-delà des parcours professionnels.

## FONCTIONNEMENT

- **Analyse du poste** : L'entreprise et France Travail identifient les compétences clés nécessaires pour occuper un poste donné.
- **Création d'exercices pratiques** : Des tests en situation de travail sont conçus pour évaluer les aptitudes requises (ex. précision, rapidité, logique, dextérité, etc.).
- **Sessions de simulation** : Les candidats passent ces tests, qui reproduisent les gestes et compétences attendus dans l'emploi visé.
- **Sélection basée sur les résultats** : Les candidats ayant réussi les exercices sont proposés à l'entreprise pour la phase d'entretien ou d'intégration.

### BÉNÉFICES POUR LES ENTREPRISES

- ☀ **Une approche objective et efficace** qui identifie les candidats réellement aptes pour un poste.
- ☀ **Un élargissement du vivier de recrutement**, en intégrant des profils diversifiés et en favorisant l'inclusion.
- ☀ **Une réduction du turnover** grâce à une sélection basée sur l'adéquation aux compétences du poste.

### BÉNÉFICES POUR LA PERSONNE EN INSERTION

- ☀ **Un accès à des opportunités d'emploi sans barrière liée au CV ou au diplôme.**
- ☀ **Une mise en valeur des compétences réelles** à travers des tests concrets.
- ☀ **Une méthode équitable** qui donne sa chance à chacun, quelles que soient son expérience ou sa formation.

Grâce à la MRS, les entreprises peuvent recruter autrement en misant sur le **potentiel des candidats** et en diversifiant leurs équipes. Ce dispositif constitue une **véritable passerelle vers l'emploi durable**, notamment pour les personnes en parcours d'insertion.

## Simulateur d'aide à l'embauche - France Travail Pro

En moins de 2 minutes, vous pouvez vérifier si votre recrutement est éligible à une aide à l'embauche, grâce au simulateur d'aide à l'embauche de France Travail Pro

[entreprise.francetravail.fr/accueil/description/detecteur-eligibilite-aide](https://entreprise.francetravail.fr/accueil/description/detecteur-eligibilite-aide)



## Changer de regard pour favoriser l'inclusion dans l'emploi

Les SIAE démontrent chaque jour que l'insertion est une opportunité gagnant-gagnant pour les entreprises, les collectivités et les personnes accompagnées. En dépassant les préjugés, nous pouvons renforcer l'impact de ces dispositifs et construire un marché du travail plus inclusif et performant.

### Témoignages et success stories

#### Entreprises ayant recruté via l'IAE : ce qu'elles en retirent

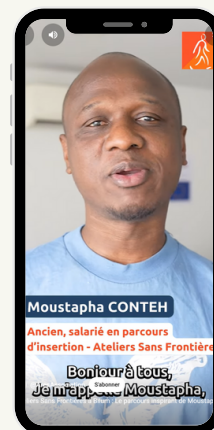
Témoignage croisé de Bilum x Ares :



#### Parcours réussis de salariés accompagnés

Témoignage de Moustapha embauché chez Ikea :

Parole aux acteurs de l'IAE (SIAE, partenaires emploi, collectivités)



### Un impact économique et sociétal mesurable

S'engager dans une démarche de recrutement inclusif avec l'IAE, c'est :

- Répondre aux enjeux de RSE et aux obligations légales (clauses sociales, index d'égalité professionnelle...).
- Lutter contre les tensions de recrutement et bénéficier d'un vivier de talents prêts à l'emploi.
- Valoriser son image d'entreprise engagée et renforcer son attractivité.

### Le programme **Leaders inclusifs** du Campus de l'inclusion pour développer vos actions inclusives en entreprise !

4 leviers d'action : Acheter - Partager - Recruter - Innover inclusif  
4 sessions collectives sur 4 à 6 mois

  
[vidéo de présentation](#)



**POUR VOS RECRUTEMENT INCLUSIF AVEC  
LES SIAE FRANCILIENNES (INFOS,  
ACCOMPAGNEMENT ET MISE EN RELATION)**



✉ **Laureen PLANCHON**  
laureen.planchon@federationsolidarite-idf.org  
07 81 89 44 83



**annuaire des SIAE  
franciliennes du GRAFIE**

**POUR SENSIBILISER SES ÉQUIPES AUX  
DISCRIMINATIONS ET AGIR EN FAVEUR  
DE LA DIVERSITÉ & L'INCLUSION**



**The Seed Crew**

✉ **Julie LANDÈS**  
julie@theseedcrew.com  
06 18 06 48 20  
www.theseedcrew.com

**LES AUTRES MEMBRES DU COLLECTIF IAE EMPLOI**



✉ **Anne VILLENEUVE (Paris)**  
avilleneuve@cvgce.org  
06 20 20 08 93

✉ **Priscille RAVENEAU**  
priscille.raveneau@ares-association.fr  
07 71 50 89 22

**Florianne GUINET (75)**  
fguinet@cvgce.org  
06 18 44 12 09

**Annie MENDY**  
annie.mendy@ares-association.fr  
07 76 57 73 78

**Laetitia CASAS (Seine-Saint-Denis)**  
lcasas@cvgce.org  
06 16 74 59 33

🏠 **Nanterre (92), Saint-Denis (93), Aubervilliers (93), Noisy-le-Sec (93), Paris (18ème x3, 12ème), Bonneuil sur Marne (94), Lieusaint (77), Meaux (77), Villabé (91), Villeurbanne (69), Saint Vulbas (01), Hourtin (33)**

🏠 **Collectif de SIAE à Paris :**  
Emmaüs Défi, Rejoué, Emmaüs Coup de Main, Carton Plein, Le Pari des Possibles CASVP Ville de Paris, ACI Les Enfants du Canal, Prélude association Aurore



**Collectif de SIAE en Seine-Saint-Denis :**  
Re-Belle, Emmaüs Alternatives, Emmaüs Coup de Main, Taf & Maffé, TAE (Travailler et Apprendre Ensemble), Halage

✉ **Marion QUINTANA**  
marion.quintana@miedepain.asso.fr  
chantier.insertion@miedepain.asso.fr  
06 77 18 71 20

**LES PARTENAIRES**



LIVRE BLANC SUR LE RECRUTEMENT INCLUSIF CO-CRÉÉ PAR  
THE SEED CREW & LE COLLECTIF IAE EMPLOI

---